



ФЕДЕРАЛЬНАЯ СЛУЖБА
ГОСУДАРСТВЕННОЙ СТАТИСТИКИ

Социально-экономическое положение Рязанской области



январь-октябрь 2023



ФЕДЕРАЛЬНАЯ СЛУЖБА
ГОСУДАРСТВЕННОЙ СТАТИСТИКИ


Социально- экономическое положение Рязанской области

Рязаньстат

январь-октябрь 2023

- 01 Производство товаров и услуг
- 02 Рынки товаров и услуг
- 03 Цены
- 04 Финансы
- 05 Оплата труда
- 06 Демография





ДИНАМИКА ПРОМЫШЛЕННОГО ПРОИЗВОДСТВА

январь-октябрь 2023

Индекс промышленного производства по субъектам РФ, входящим в ЦФО, к январю-октябрю 2022, %



Индексы производства по некоторым видам обрабатывающей продукции к январю-октябрю 2022, %


Производство готовых металлических изделий, кроме машин и оборудования



158,1%

Максимум по региону

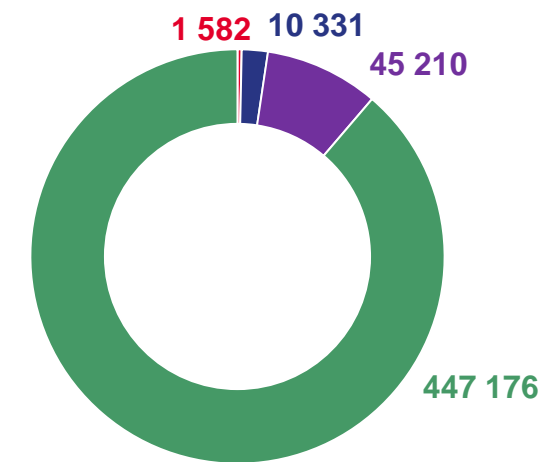
Производство прочих транспортных средств и оборудования



54,5%

Минимум по региону

Отгружено товаров, выполнено работ и услуг собственными силами в январе-октябре 2023, млн ₽



- Добыча полезных ископаемых
- Водоснабжение, водоотведение
- Обеспечение электроэнергией, газом, паром
- Обработывающие производства





СОСТОЯНИЕ ЖИВОТНОВОДСТВА В СЕЛЬСКОХОЗЯЙСТВЕННЫХ ОРГАНИЗАЦИЯХ

январь-октябрь 2023

На конец месяца



151,7 ТЫС.
ГОЛОВ

Крупный рогатый скот



334,9 ТЫС.
ГОЛОВ

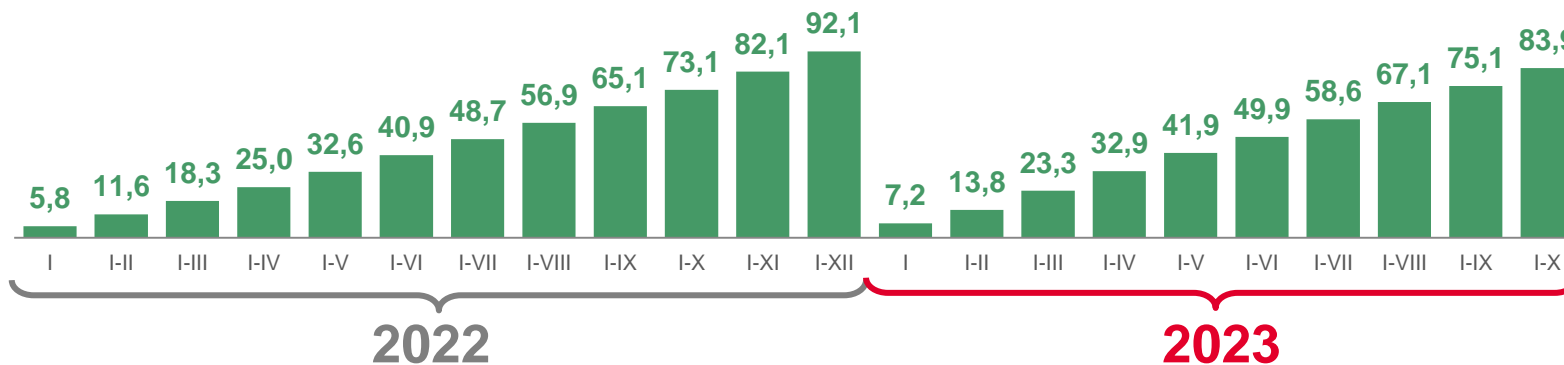
Свиньи



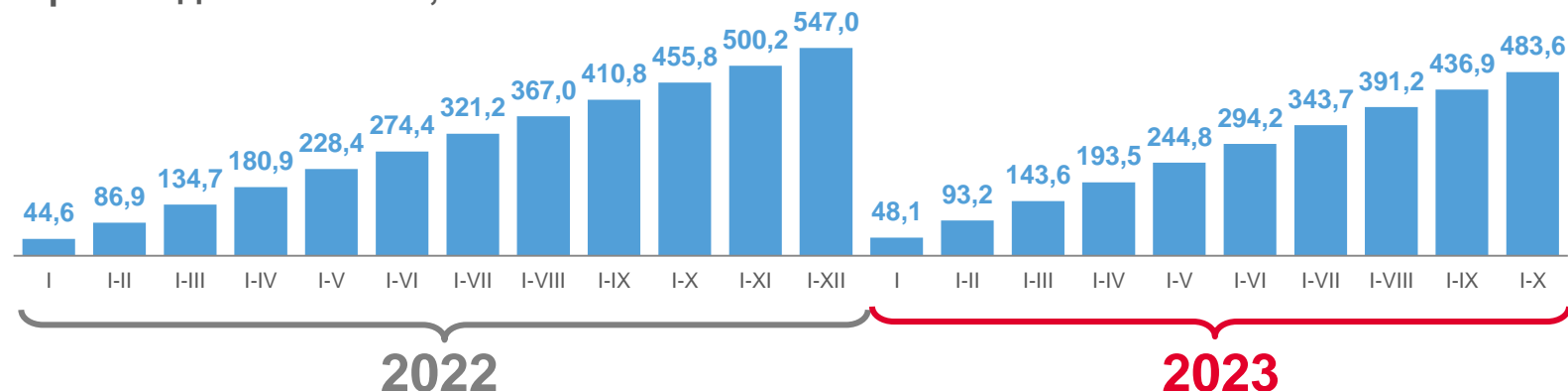
10,3 ТЫС.
ГОЛОВ

Овцы и козы

Производство скота и птицы на убой (в живом весе), тыс. тонн



Производство молока, тыс. тонн





ОБЪЕМ СТРОИТЕЛЬНЫХ РАБОТ

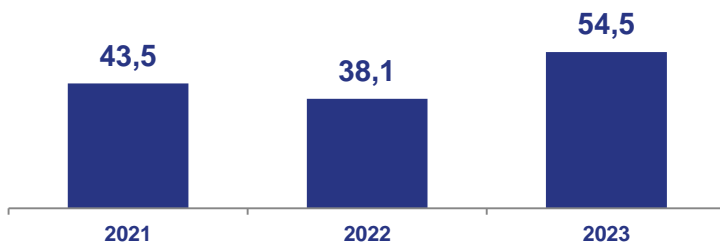
Объем работ по виду деятельности «Строительство» за январь-октябрь 2023

54,5 млрд рублей

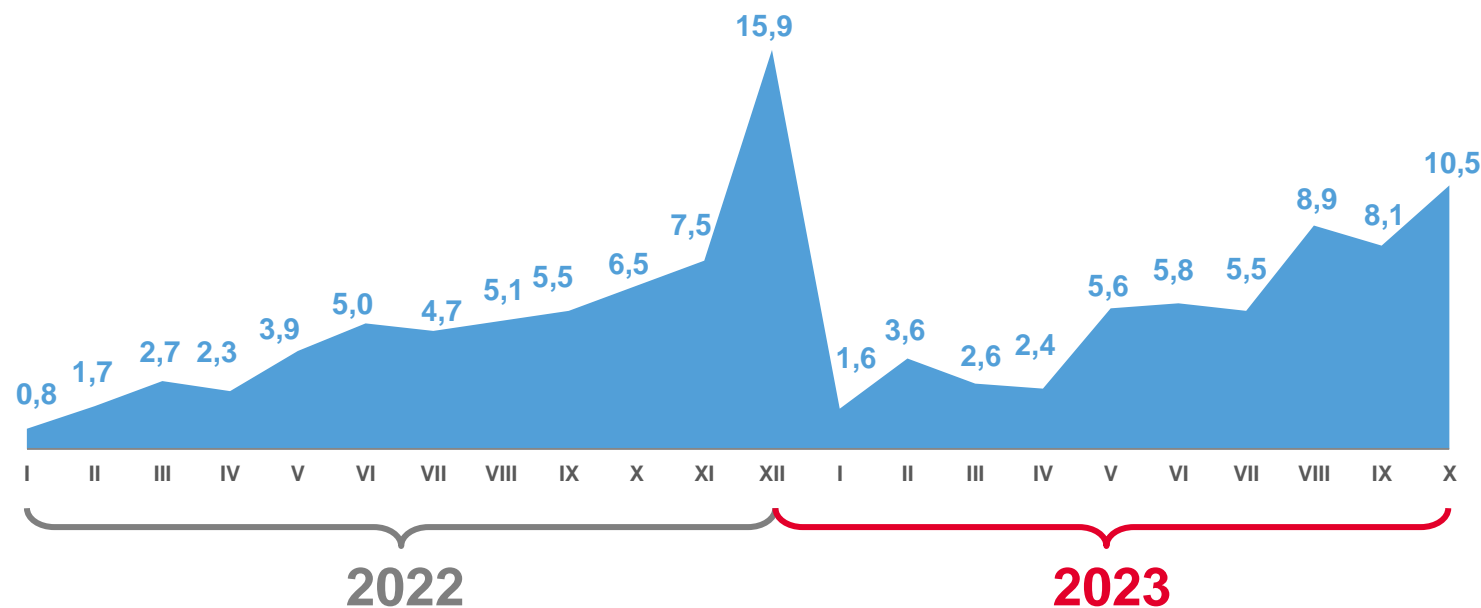
139,7%

к январю-октябрю 2022 в сопоставимых ценах

Динамика объема строительных работ за январь-октябрь 2021-2023, млрд рублей



Распределение объема строительных работ по месяцам, млрд рублей





ПЕРЕВОЗКА ПАССАЖИРОВ И ПАССАЖИРООБОРОТ АВТОМОБИЛЬНОГО ТРАНСПОРТА

январь-октябрь 2023

57,1 млн чел

Перевезено пассажиров – всего

111,9%

к январю-октябрю 2022

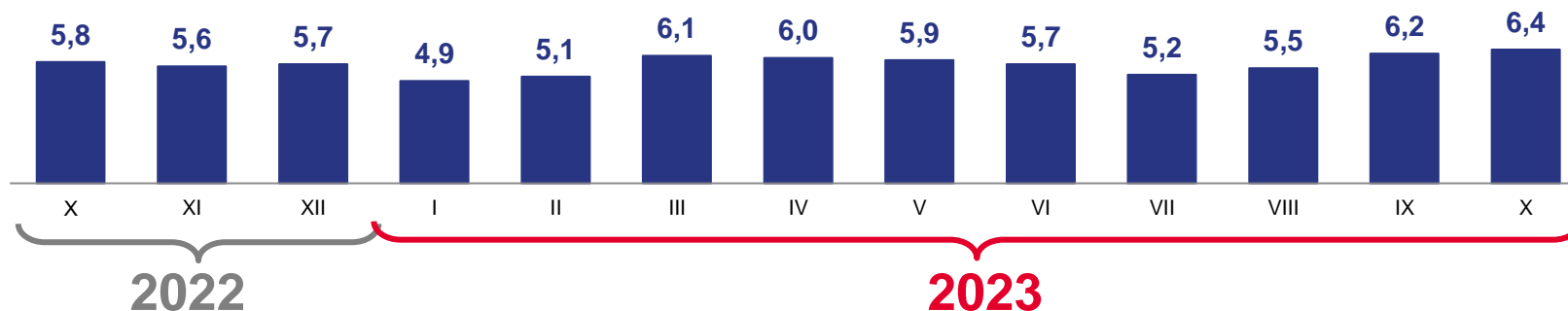
505,3 млн пасс.-км

Пассажиροоборот - всего

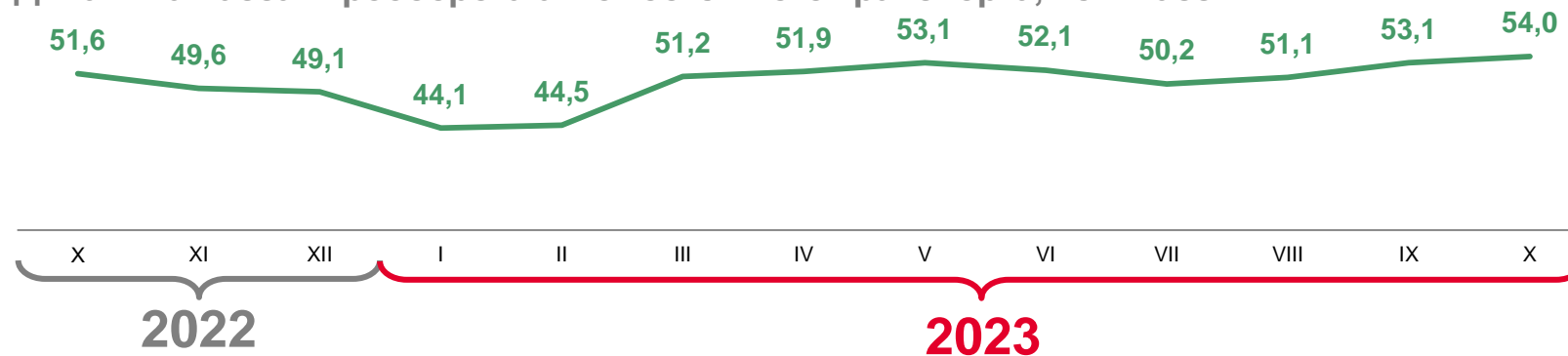
112,2%

к январю-октябрю 2022

Динамика перевозок пассажиров, млн чел



Динамика пассажирооборота автомобильного транспорта, млн пасс. км





ОБОРОТ РОЗНИЧНОЙ ТОРГОВЛИ И ОБЩЕСТВЕННОГО ПИТАНИЯ

январь-октябрь 2023

235,7 млрд
рублей

Оборот
розничной торговли

103,9%

к январю-октябрю 2022
в сопоставимых ценах

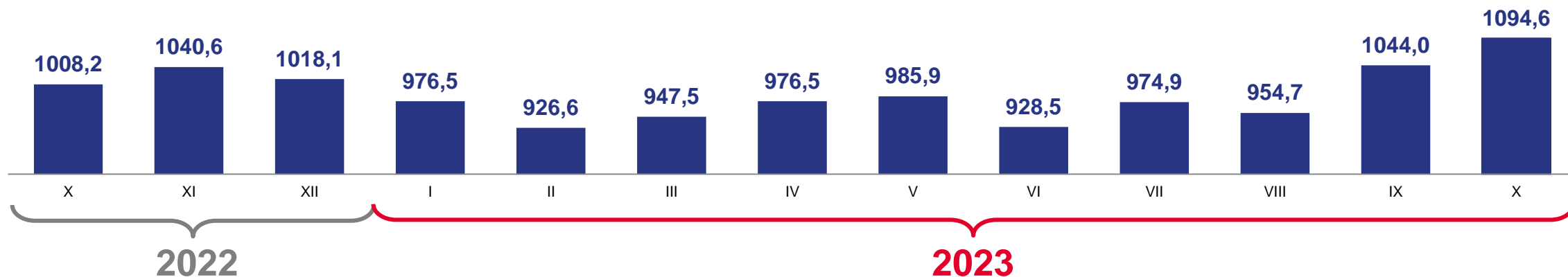
9,8 млрд
рублей

Оборот
общественного питания

103,4%

к январю-октябрю 2022
в сопоставимых ценах

Динамика оборота общественного питания, в млн рублей





РЫНОК ПЛАТНЫХ УСЛУГ НАСЕЛЕНИЮ

январь-октябрь 2023

58 898,2 млн рублей

Объем платных услуг

101,0%

к январю-октябрю 2022
в сопоставимых ценах

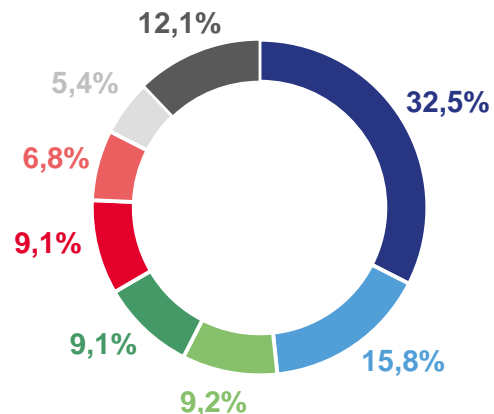
5 391,3 млн рублей

Объем бытовых услуг

109,1%

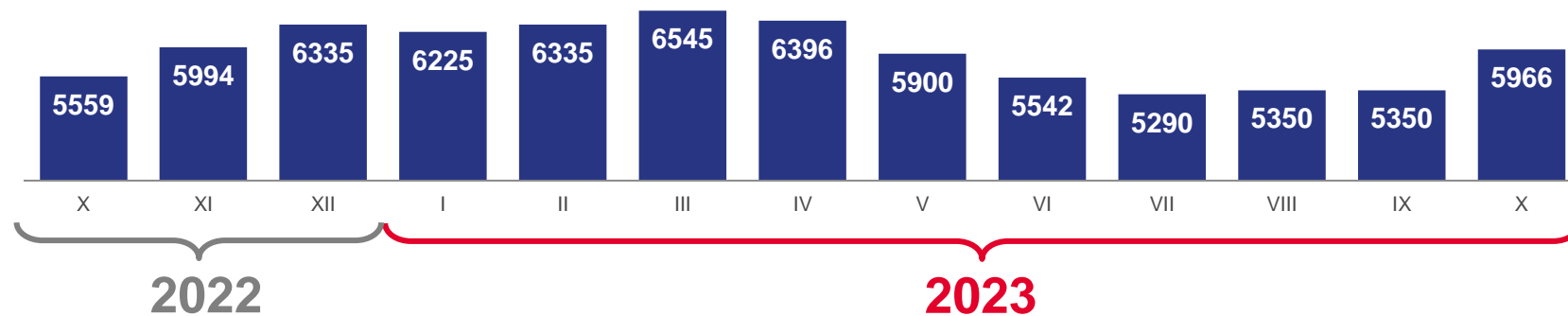
к январю-октябрю 2022
в сопоставимых ценах

Структура платных услуг



- Коммунальные услуги
- Телекоммуникационные услуги
- Бытовые услуги
- Медицинские услуги
- Жилищные услуги
- Транспортные услуги
- Услуги системы образования
- Другие виды услуг

Динамика платных услуг, млн рублей



ИНДЕКСЫ ЦЕН В СЕКТОРАХ ЭКОНОМИКИ

октябрь 2023



К декабрю 2022



104,9%

Индекс потребительских цен



109,4%

Индекс цен производителей промышленных товаров



98,5%

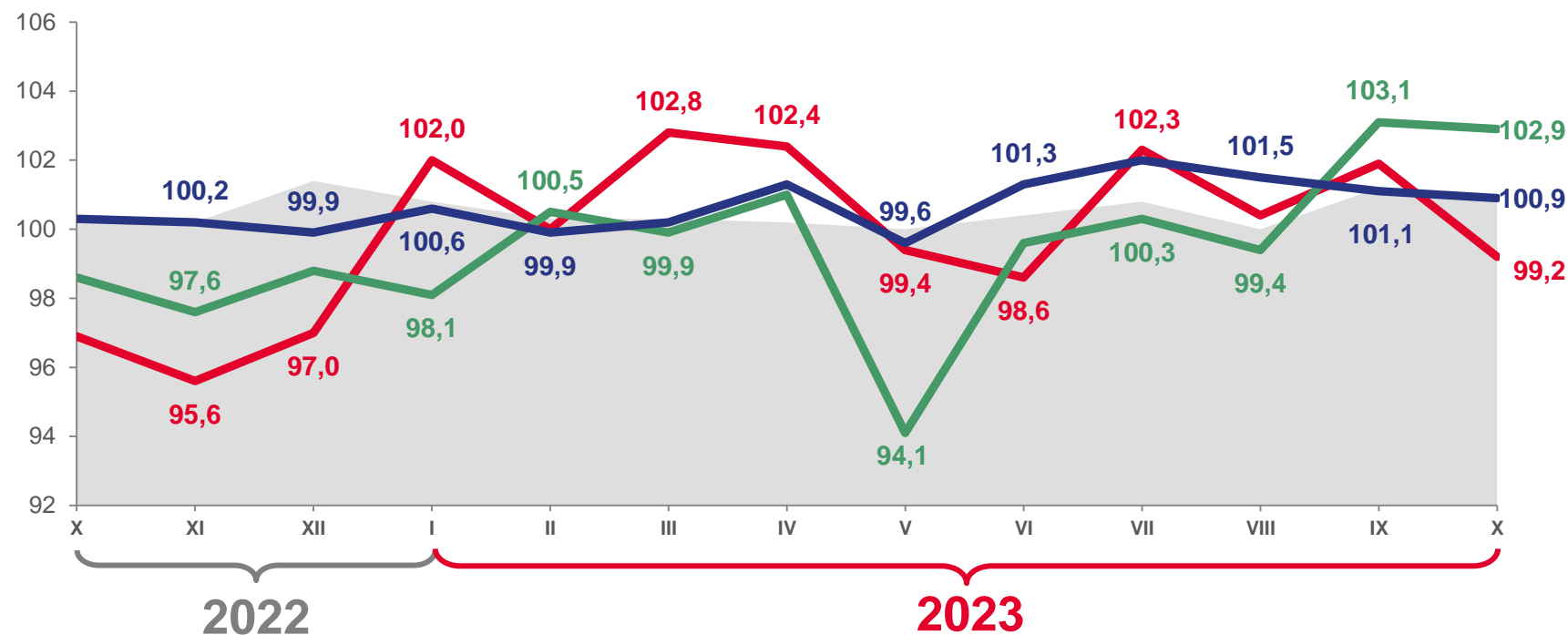
Индекс цен производителей сельскохозяйственной продукции



110,2%

Сводный индекс цен на продукцию (затраты, услуги) инвестиционного назначения

В % к предыдущему месяцу



Индекс потребительских цен



Индекс цен производителей промышленных товаров



Индекс цен производителей сельскохозяйственной продукции



Сводный индекс цен на продукцию (затраты, услуги) инвестиционного назначения



САЛЬДИРОВАННЫЙ ФИНАНСОВЫЙ РЕЗУЛЬТАТ ОРГАНИЗАЦИЙ

январь-сентябрь 2023, млн рублей

Всего по области	62 401,2	К январю-сентябрю 2022	107,6%
Обработывающие производства	47 504,8	Деятельность гостиниц и предприятий общественного питания	101,9
Торговля оптовая и розничная; ремонт автотранспортных средств и мотоциклов	7 463,7	Деятельность в области здравоохранения и социальных услуг	65,8
Сельское, лесное хозяйство, охота, рыболовство и рыбоводство	4 671,3	Транспортировка и хранение	61,9
Обеспечение электрической энергией, газом и паром; кондиционирование воздуха	2 237,3	Предоставление прочих видов услуг	24,8
Водоснабжение, водоотведение, организация сбора и утилизации отходов, деятельность по ликвидации загрязнений	403,0	Образование	8,3
Деятельность профессиональная, научная и техническая	391,5	Деятельность в области информации и связи	4,2
Деятельность по операциям с недвижимым имуществом	351,9	Деятельность финансовая и страховая	- 35,5





СРЕДНЕМЕСЯЧНАЯ НОМИНАЛЬНАЯ НАЧИСЛЕННАЯ ЗАРАБОТНАЯ ПЛАТА РАБОТНИКОВ ОРГАНИЗАЦИЙ

51 683,0 рублей

Сентябрь 2023

113,4%

Сентябрь 2023 к сентябрю 2022

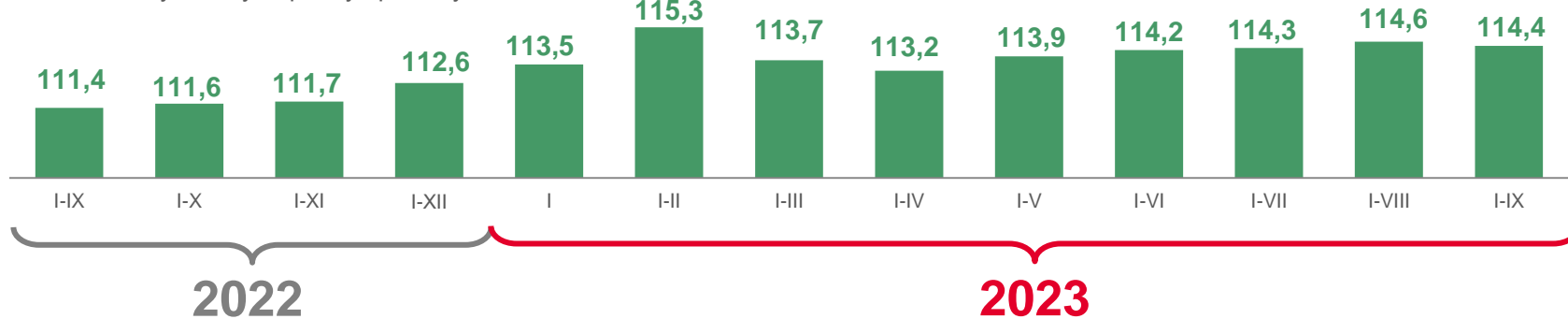
50 865,2 рублей

Январь-сентябрь 2023

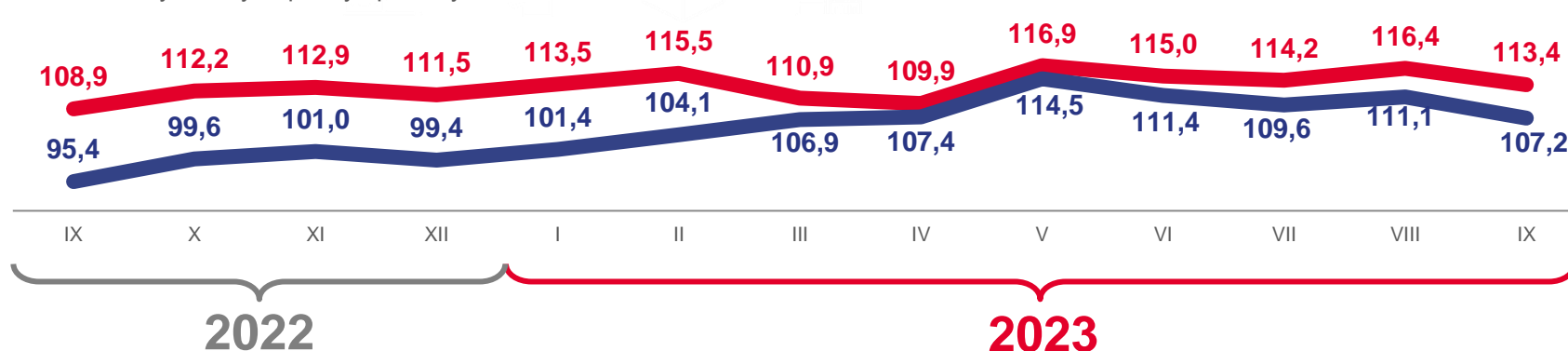
114,4%

Январь-сентябрь 2023 к январю-сентябрю 2022

Темпы роста средней номинальной начисленной заработной платы к соответствующему периоду предыдущего года, %



Темпы роста номинальной и реальной заработной платы к соответствующему периоду предыдущего года, %



Номинальная заработная плата



Реальная заработная плата





ЕСТЕСТВЕННОЕ ДВИЖЕНИЕ НАСЕЛЕНИЯ

январь-сентябрь 2023

4 934 человек

Родившиеся

12 034 человек

Умершие

-7 100 человек

Естественный прирост

